

Lista veicoli - Equipaggiamento per l'illuminazione diurna


Questa lista è stata compilata in base a un sondaggio presso gli importatori svizzeri di automobili.


Spiegazione dei termini:


- **Luci diurne di serie:** l'automobile è equipaggiata di serie con luci di circolazione diurna LED o con lampadine a incandescenza.
 - **Possibilità di collegamento con l'accensione senza recarsi in officina:** la vettura offre la possibilità di viaggiare sempre con le luci anabbaglianti accese. Quest'ultime possono essere programmate sia con l'interruttore delle luci che con il computer di bordo.
 - **Possibilità di collegamento con l'accensione: è necessario recarsi in officina:** il collegamento va programmato in officina.
 - **Accessorio originale disponibile attraverso l'importatore:** accessori addizionali (come l'applicazione di luci diurne) sono per esempio disponibili presso l'importatore.
- Successivamente, anche altri prodotti possono essere impiegati per l'applicazione delle luci diurne. Importante è la registrazione secondo la norma ECE-R87.


Osservazioni:


- 1) In vari modelli sono disponibili più opzioni. Dipende dall'allestimento e dalla produzione (mese/anno) del veicolo.
- 2) Procedura per l'installazione: non è necessaria alcuna annotazione nella licenza di circolazione, dato che l'applicazione di luci diurne non comporta alcun obbligo di notifica presso l'Ufficio della circolazione.
- 3) Prima di recarsi in officina informarsi sulla fattibilità della modifica. Successivamente prendere un appuntamento.


	Produzione a partire dal	Luci diurne di serie	Possibilità di collegamento con l'accensione senza recarsi in officina	Possibilità di collegamento con l'accensione: è necessario recarsi in officina	Accessorio originale disponibile attraverso l'importatore
ALFA ROMEO					
145/146	1994		X		
147	2000		X		
155	1992		X		
156	1997		X		
159	2005		X		
164	1987		X		
166	1998		X		
4C	2013	X			
8C Competizione	2007	X			
Brera/Spider	2005		X		
Giulietta	2010	X			
GT	2003		X		
GTV/Spider	1995		X		
MiTo	2008	X			
AUDI					
A1	2010	X			
A2	1999			X	
A3 (8P)	2003			X	
A3 (8V)	2012	X			


	Produzione a partire dal	Luci diurne di serie	Possibilità di collegamento con l'accensione senza recarsi in officina	Possibilità di collegamento con l'accensione: è necessario recarsi in officina	Accessorio originale disponibile attraverso l'importatore
A4 (B6)	2000			X	
A4 (B7)	2005			X	
A4 (B8)	2008	X			
A5	2006	X			
A6 (C6)	2004			X	
A6 (C7)	2010	X			
A7	2010	X			
A8 (D3)	2002			X	
A8 (D4)	2010	X			
TT (8N)	1998			X	
TT (8J)	2006	X			
Q3	2011	X			
Q5	2008	X			
Q7	2005	X			
R8	2007	X			
BMW					
1er (E87, E81)	2005		X		
1er (F20, F21)	2011	X			
3er (E46)	1998		> 2005		
3er (E90...E93)	2005		X		
3er (F30, F31, F35)	2012	X			
3er GT (F34)	2013	X			
4er (F32, F33)	2013	X			
5er (E60, E61)	2003		> 2005		
5er (F10, F11, F18)	2011	X			
5er GT (F07)	2009		X		
6er (E63, E64)	2003		> 2005		
6er (F12, F13, F06)	2011	X			
7er (E65...E68)	2001		> 2005		
7er (F01...F04)	2008		X		
X1 (E84)	2009		X		
X3 (E83)	2003		> 2005		
X3 (F25)	2010	X			
X5 (E53)	1999		> 2005		
X5 (E70)	2006		X		
X5 (F15)	2013	X			
X6 (E71, E72)	2008		X		
Z4 (E85, E86)	2002		> 2005		
Z4 (E89)	2009		X		
CHEVROLET					
AVEO II	2011		X		
CAMARO	2009		X		
CAPTIVA	2006		X		
CORVETTE (C6)	2005		X		
CRUZE	2009		X		
ORLANDO	2010		X		
SPARK	2010		X		
TRAX	2013		X		
VOLT	2010		X		
CITROËN					


	Produzione a partire dal	Luci diurne di serie	Possibilità di collegamento con l'accensione senza recarsi in officina	Possibilità di collegamento con l'accensione: è necessario recarsi in officina	Accessorio originale disponibile attraverso l'importatore
BERLINGO II	2008	X		X	
C1	2005	X		X*	
C2	2003			X*	
C3 I	2002			X*	
C3 II	2009	X		X	
C4 AIRCROSS	2012	X			
C4 I	2004			X	
C4 II	2010	X		X	
C4 PICASSO I	2006	X		X	
C4 PICASSO II	2013	X			
C5 I	2001			X	
C5 II	2008	X		X	
C6	2005			X	
C8	2002			X	
C-CROSSER	2007	X		X	
C-ZERO	2011	X		X	
DS3	2010	X			
DS4	2011	X			
DS5	2012	X			
JUMPER II	2002			X	
JUMPER III	2006	X		X	
JUMPY II	2007	X		X	
NEMO	2007	X		X	
* = Con BSI (Boîtier Servitude Intelligent) fattibile recandosi in officina, non possibile senza BSI					
DACIA					
Dokker	2012	X		X	X
Duster	2010				X
Lodgy	2012				X
Logan	2004				X
Sandero I	2007				X
Sandero II	2012	X		X	
FIAT					
500	2007	X			
500L & 500L Living	2013	X			
Barchetta	1994		X		
Bravo/Brava	1995		X		
Bravo my 2007	2007		X		
Cinquecento	1991		X		
Coupé	1995		X		
Croma my 2005	2005		X		
Doblò	2000		X		
Grande Punto/Punto EVO	2005		X		
Idea	2003		X		
Marea	1996		X		
Multipia	1998		X		
Panda	2003		X		
Panda III	2012	X			
Qubo	2008		X		
Sedici	2005	Opt.			
Seicento/600	1998		X		


					
	Produzione a partire dal	Luci diurne di serie	Possibilità di collegamento con l'accensione senza recarsi in officina	Possibilità di collegamento con l'accensione: è necessario recarsi in officina	Accessorio originale disponibile attraverso l'importatore
Stilo	2001		X		
FORD					
B-MAX	2012	X**		X*	
C-MAX I	2003			X*	
C-MAX II	2010			X*	X
FIESTA VI	2001			X*	
FIESTA VII	2007	X**		X*	
FOCUS II	2004			X*	X
FOCUS III	2010	X**		X*	X
FUSION	2002			X*	
GALAXY II	2000			X*	X
GALAXY III	2006	X**		X*	X
KA I	1996			X*	
KA II	2008			X*	X
KUGA I	2008			X*	X
KUGA II	2013	X**		X*	
MAVERICK II	2000			X*	
MONDEO III	2000			X*	
MONDEO IV	2007	> 09.2010		X*	
RANGER II	2002			X*	
RANGER III	2006			X*	
RANGER IV	2009			X*	
RANGER V	2012			X*	
S-MAX	2006	> 03.2010		X*	
TRANSIT CONNECT I	2002			X*	
TRANSIT CONNECT II	2013	X		X*	
TRANSIT CUSTOM	2012	X		X*	
TRANSIT V	2000			X*	
TRANSIT VI	2006			X*	X
X* = Chieda alla sua officina Ford					
X** = Dipende dall'equipaggiamento					
HONDA					
ACCORD VIII	2008				> 2012
CIVIC IX	2012	X			
CR-V III	2006				> 2010
CR-V IV	2012	X			
CR-Z	2010	X			
INSIGHT II	2009	> 2012			
JAZZ III	2008				> 2012
KIA					
CARENS IV	2013	X			
CARNIVAL III	2009	X			
CEE'D I	2007	X			
CEE'D II	2012	X			
CEE'D II GT	2013	X			
OPTIMA	2010	X			
PICANTO II	2011	X			
RIO IV	2013	X			
SORENTO II	2009	X			
SORENTO III	2012	X			

	Produzione a partire dal	Luci diurne di serie	Possibilità di collegamento con l'accensione senza recarsi in officina	Possibilità di collegamento con l'accensione: è necessario recarsi in officina	Accessorio originale disponibile attraverso l'importatore
SOUL	2009	X			
SPORTAGE III	2010	X			
VENGA	2010	X			
LANCIA					
Dedra	1989		X		
Delta II	1993		X		
Delta my 2008	2008	X			
Flavia	2012	X			
Kappa	1995		X		
Lybra	1999		X		
Musa	2004		X		
Thema	1984		X		
Thema my 2011	2011	X			
Thesis	2002		X		
Voyager	2011	X			
Y	1996		X		
Ypsilon	2003		X		
Ypsilon my 2011	2011	X			
MAZDA					
3 I (BK)	2003			X	X
3 II (BL)	2009			X	X
3 III (BM)	2013	X			
5 I (CR)	2005			X	X
5 II (CW)	2010			X	X
6 I (GG/GY)	2002			X	X
6 II (GH)	2007			X	X
6 III (GJ)	2012	X			
CX-5	2012	X			
CX-7	2006			X	X
MX-5 III	2005			X	X
RX-8	2003			X	X
CX-9	2008			X	X
NISSAN					
370Z	2008	X*			
CUBE	2008			X	
GT-R	2008	X*			
JUKE	2010	(NISMO)			X
LEAF	2010	X			
MICRA III (K12)	2003			X*	
MICRA IV (K13)	2010				X
MICRA IV (K13) restyling	2013	X			
NAVARA III (D40)	2005			X	
NOTE I (E11)	2005			X	
NOTE II (E12)	2013	X			
PATHFINDER II (R51)	2004			X	
PRIMERA III (P12)	2002			X*	
QASHQAI	2007			X	X
X-TRAIL II (T31)	2007	X*		X	
X* = A seconda della data di produzione					
OPEL					

	Produzione a partire dal	Luci diurne di serie	Possibilità di collegamento con l'accensione senza recarsi in officina	Possibilità di collegamento con l'accensione: è necessario recarsi in officina	Accessorio originale disponibile attraverso l'importatore
AGILA A	2000				X
AGILA B	2008				X
AMPERA	2011	X	X*		
ANTARA	2007		X*	X	
ASTRA G	1998			X	
ASTRA H	2004		X*	X	
ASTRA J	2009	X			
CASCADA	2013	X			
COMBO C	2001		X*	X	
COMBO D	2011		X*		
CORSA C	2000		X*	X	
CORSA D	2006	> 2010	X*		
GT	2007		X*		
INSIGNIA	2008	X			
MERIVA A	2003		X*	X	
MERIVA B	2010	X			
MOKKA	2012	X			
MOVANO A	1998		X	X	
MOVANO B	2010		X*	X	
SIGNUM	2003		X*	X	
TIGRA TWIN-TOP	2004		X*	X	
VECTRA C	2002		X*	X	
VIVARO	2001		X	X	
ZAFIRA A	1999			X	
ZAFIRA B	2005		X*	X	
ZAFIRA C	2011	X			
* = Normali luci anabbaglianti impiegate di serie come luci diurne					
PEUGEOT					
107	2005	X		X*	
206	1998			X*	
207	2006			X*	
208	2012	X			
307	2001			X*	
308	2007	X		X*	
407	2004			X*	
508	2011	X			
607	2000			X*	
807	2002	X		X*	
1007	2005			X*	
2008	2013	X			
3008	2009	X		X*	
4007	2007	X		X*	
4008	2012	X			
5008	2009	X		X*	
407 COUPE	2005	X		X*	
BIPPER	2008	X		X*	
PARTNER III	2008	X		X*	
RCZ	2010	X		X*	
* = Con BSI (Boîtier Servitude Intelligent) fattibile recandosi in officina, non possibile senza BSI					
RENAULT					

		Produzione a partire dal	Luci diurne di serie	Possibilità di collegamento con l'accensione senza recarsi in officina	Possibilità di collegamento con l'accensione: è necessario recarsi in officina	Accessorio originale disponibile attraverso l'importatore
CLIO II		1998				X
CLIO III		2005				X
CLIO IV		2012	X		X	
ESPACE IV		2002	X		X	X
FLUENCE		2009				X
KANGOO I		1998				> 2003
KANGOO II		2007	Opt.		X	X
LAGUNA II		2001				> 2005
LAGUNA III		2007	X	X		X
LATITUDE		2010				X
MEGANE II		2003				X
MEGANE III		2008	X	X		X
MODUS I		2004				X
SCENIC II		2003				X
SCENIC III		2009	X	X		X
TRAFIC II		2001	Opt.		X	
TWINGO II		2007				X
VEL SATIS		2001				X
SEAT						
ALHAMBRA II		2010		X		
ALTEA (5P)		2010		X		
EXEO (3R) (Xenon)		2009		X		
EXEO (3R) (Xenon)		2011	X			
IBIZA IV (6J)		2008		X		
IBIZA IV (6J)		2011	X			
LEON II (1P)		2010		X		
LEON III		2012	X			
MII		2011		X		
TOLEDO III (5P)		2010		X		
TOLEDO IV		2012		X		
SKODA						
CITIGO		2011	X			
FABIA I		1999		> 2001		X
FABIA II		2007	> 2011	X		
OCTAVIA I		1996		> 2001		X
OCTAVIA II		2004	> 2009	X		
OCTAVIA III		2012	X			
RAPID		2012	X			
ROOMSTER		2006	> 2010	X		
SUPERB I		2001	X			
SUPERB II		2008	> 2010	X		
YETI		2009	X			
SUBARU						
BRZ		2012	X			
FORESTER III		2009				X
FORESTER		2013	X			X
IMPREZA III		2008				X
IMPREZA IV		2012	X			
LEGACY V / OUTBACK		2010				X
TREZIA		2010				X

					
	Produzione a partire dal	Luci diurne di serie	Possibilità di collegamento con l'accensione senza recarsi in officina	Possibilità di collegamento con l'accensione: è necessario recarsi in officina	Accessorio originale disponibile attraverso l'importatore
XV	2011	X			X
SUZUKI					
Alto	2009		X		
Splash	2008		X		
Swift 1.2	2011		X		
Swift 1.3 4WD	2007		X		
Swift 1.6	2007		X		
SX4 4WD	2008		X		
SX4 S-Cross	2013	X	X		
Kitzashi	2010		X		
Grand Vitara	2009		X		
TOYOTA					
AURIS I	2007			X	X
AURIS II	2012	X			
AVENSIS III	2009	X		X	X
AYGO	2005	X		X	X
GT86	2012	X			
PRIUS III	2009	X		X	X
RAV4 III	2006			X	X
RAV4 IV	2013	X			
VERSO-S	2010			X	X
YARIS II	2006			X	X
YARIS III	2011	X		X	X
VOLKSWAGEN					
AMAROK	2011	X			
CADDY III GP	2011	X			
CARAVELLE/MULTIVAN/T5 GP	2010	X			
CC	2012	X			
EOS restyling	2011	X			
GOLF VI	2008	X			
GOLF VII	2012	X			
JETTA VI	2010	X			
PASSAT (B7)	2010	X			
PASSAT CC	2008	X			
PHAETON restyling	2007	> 2011			
POLO V (6R)	2009	X			
SCHARAN II	2010	X			
SCIROCCO III	2008	X			
TIGUAN restyling	2011	X			
TOUAREG II	2010	X			
TOURAN II	2010	X			
UP!	2011	X			
VOLVO					
C30	2006		X		
C30 restyling	2012	Opt.			
C70 I	1997		X		
C70 II	2012	Opt.			
S40 I	1996		X		
S40 II	2004		X		
S60 I	2000		X		

	Produzione a partire dal	Luci diurne di serie	Possibilità di collegamento con l'accensione senza recarsi in officina	Possibilità di collegamento con l'accensione: è necessario recarsi in officina	Accessorio originale disponibile attraverso l'importatore
S60 II	2013	X			
S80 I	1998		X		
S80 I restyling	2003		X		
S80 II	2013	X			
V40 I	1996		X		
V40 II	2013	X			
V50	2004		X		
V60	2013	X			
V70 II / XC70	2000		X		
V70 III / XC70	2013	X			
XC60	2013	X			
XC90	2002		X		